

САНКТ-ПЕТЕРБУРГСКИЙ УНИВЕРСИТЕТ ТЕХНОЛОГИЙ УПРАВЛЕНИЯ И ЭКОНОМИКИ

Итоги летней экзаменационной сессии 2016/2017 учебного года

Обобщенные сведения об абсолютной успеваемости обучающихся очной, очно-заочной форм обучения по итогам летней экзаменационной сессии (все реализуемые ОП ВО) 2016/2017 учебного года

№ п/п	Институты	Всего, чел., %	Допущено к сессии, %	Абсолютная успеваемость, %
1	Гуманитарных и социальных наук	100%	100%	87
2	Экономики, менеджмента и информационных технологий	100%	100%	78,6
4	Международных программ	100%	100%	67,33
5	Юридический	100%	100%	74,75
	Итого по СПб	100	100	76,92

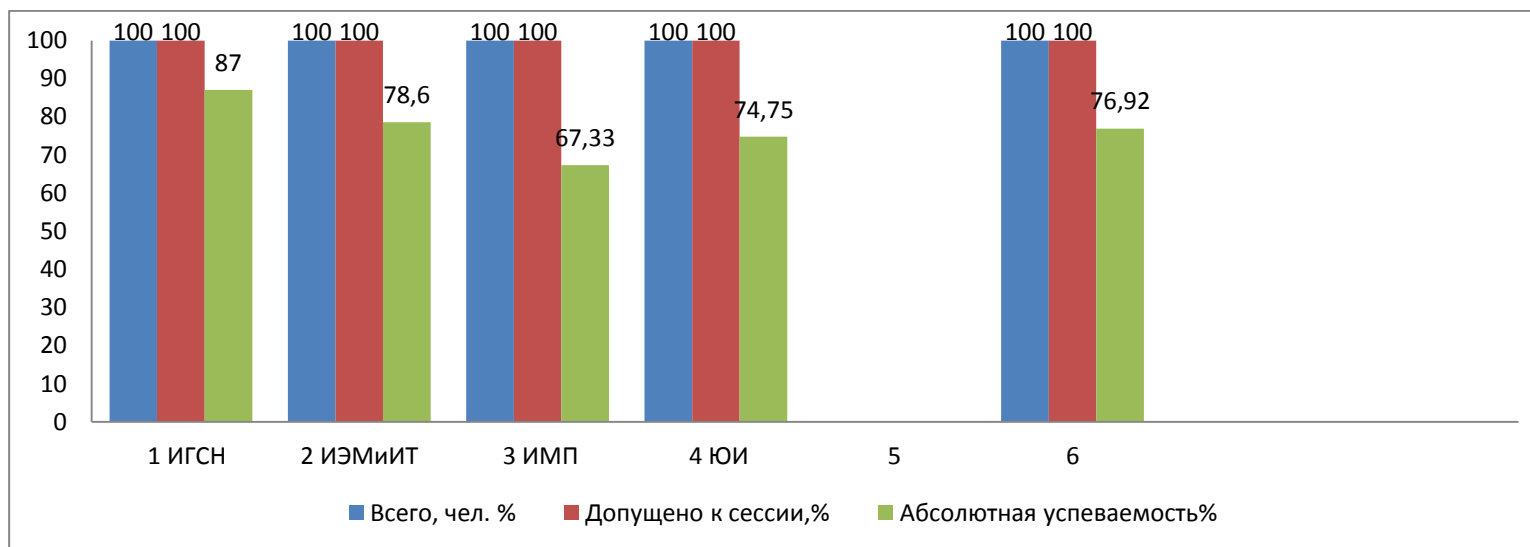


Рисунок 1 – Обобщенные сведения об абсолютной успеваемости обучающихся (очная, очно-заочная формы обучения, все реализуемые ОП ВО) по итогам летней экзаменационной сессии 2016/2017 учебного года, где столбцы:

№1 ИГСН – Институт Гуманитарных и социальных наук

№2 ИЭМиИТ - Институт Экономики, менеджмента и информационных технологий

№3 ИМП - Институт Международных программ

№4 ЮИ - Юридический институт

№6 – средний показатель абсолютной успеваемости по институтам

САНКТ-ПЕТЕРБУРГСКИЙ УНИВЕРСИТЕТ ТЕХНОЛОГИЙ УПРАВЛЕНИЯ И ЭКОНОМИКИ

**Сведения об успеваемости обучающихся в разрезе институтов (очная, очно-заочная формы обучения, все реализуемые ОП ВО)
по итогам летней экзаменационной сессии 2016/2017 учебного года**

Оценки, %	ИГСН	ИЭМиИТ	ИМП	ЮИ
Отлично	15,54	9,6	14	20
Отлично и хорошо	45,77	36	36,33	45
Удовлетворительно	41,23	42,6	31	29,75

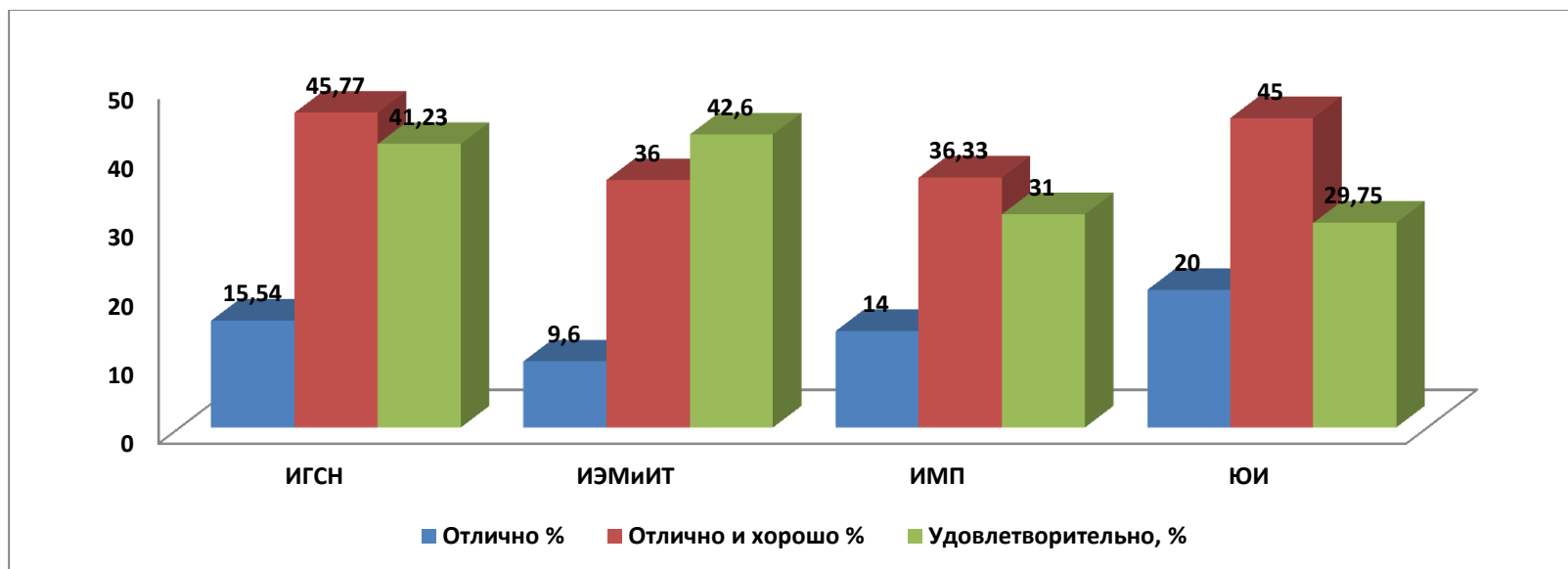


Рисунок 2 – Сведения об успеваемости обучающихся в разрезе институтов (очная, очно-заочная формы обучения, все реализуемые ОП ВО) по итогам летней экзаменационной сессии 2016/2017 учебного года

ИГСН – Институт Гуманитарных и социальных наук

ИЭМиИТ - Институт Экономики, менеджмента и информационных технологий

ИМП - Институт Международных программ

ЮИ - Юридический институт

САНКТ-ПЕТЕРБУРГСКИЙ УНИВЕРСИТЕТ ТЕХНОЛОГИЙ УПРАВЛЕНИЯ И ЭКОНОМИКИ

Средний процент успевающих обучающихся в разрезе полученных оценок (очная, очно-заочная формы обучения, все реализуемые ОП ВО) по итогам летней экзаменационной сессии 2016/2017 учебного года

	Оценки		
	Отлично, %	Отлично и хорошо, %	Удовлетворительно, %
Итого по четырем институтам Санкт-Петербурга (ОП ВО)	14,8	40,8	36,15

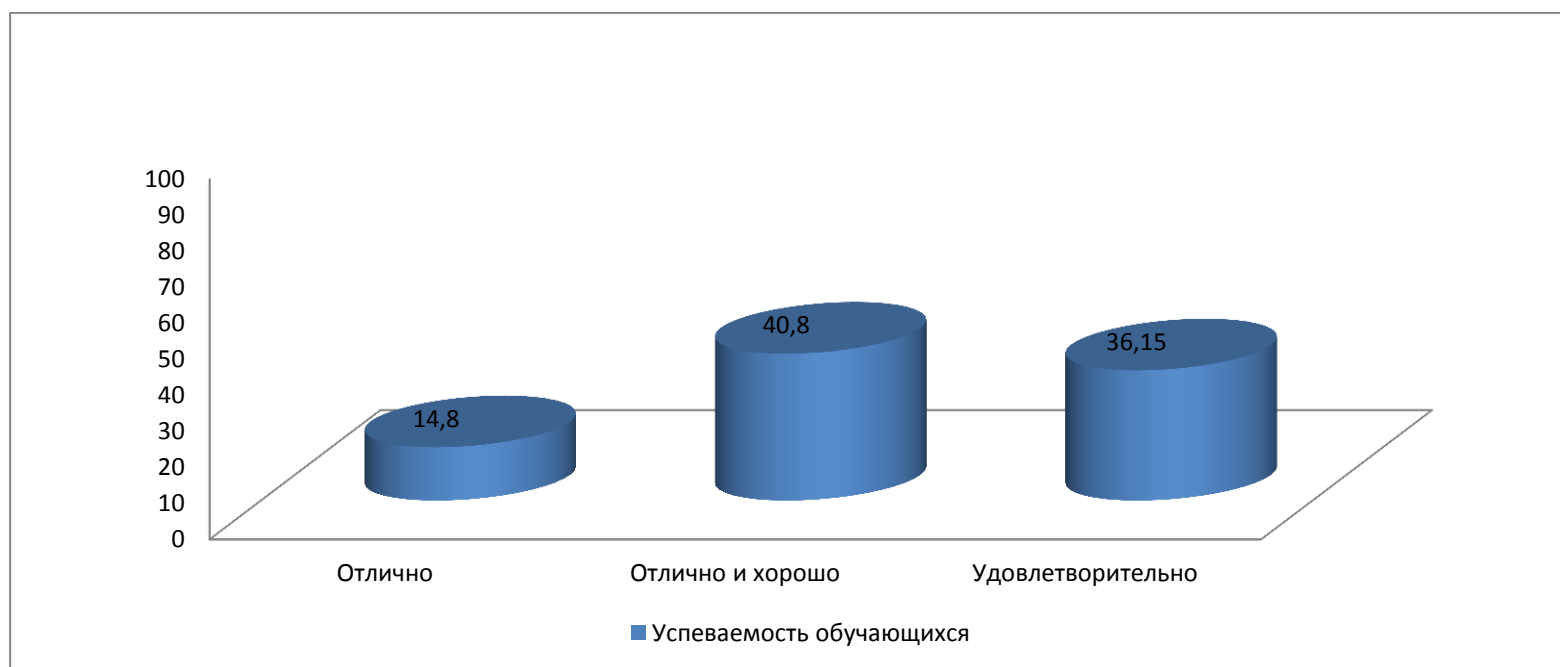


Рисунок 3 – Средний процент успевающих обучающихся в разрезе полученных оценок (очная, очно-заочная формы обучения, все реализуемые ОП ВО) по итогам летней экзаменационной сессии 2016/2017 учебного года

САНКТ-ПЕТЕРБУРГСКИЙ УНИВЕРСИТЕТ ТЕХНОЛОГИЙ УПРАВЛЕНИЯ И ЭКОНОМИКИ

Обобщенные сведения об успеваемости обучающихся очной, очно-заочной форм обучения по итогам летней экзаменационной сессии (все реализуемые ОП ВО) 2016/2017 учебного года

№ п/п	Институты	Всего, чел., %	Допущено к сессии, %	Н/я по уважительной / неуважительной причине, %	Из них				
					Не атт. по 3-м и более дисциплинам (академическая задолженность)	Отлично %	Отлично и Хорошо %	Удовлетворительно %	Абсолютная успеваемость %
1	Гуманитарных и социальных наук	100	100	0,77	13	15,54	45,77	41,23	87
2	Экономики, менеджмента и информационных технологий	100	100	5,6	21,4	9,6	36	42,6	78,6
4	Международных программ	100	100	11,67	32,67	14	36,33	31	67,33
5	Юридический	100	100	6,75	25,25	20	45	29,75	74,75
	Итого по СПб	100	100	6,2	32,1	14,8	40,8	36,15	76,92

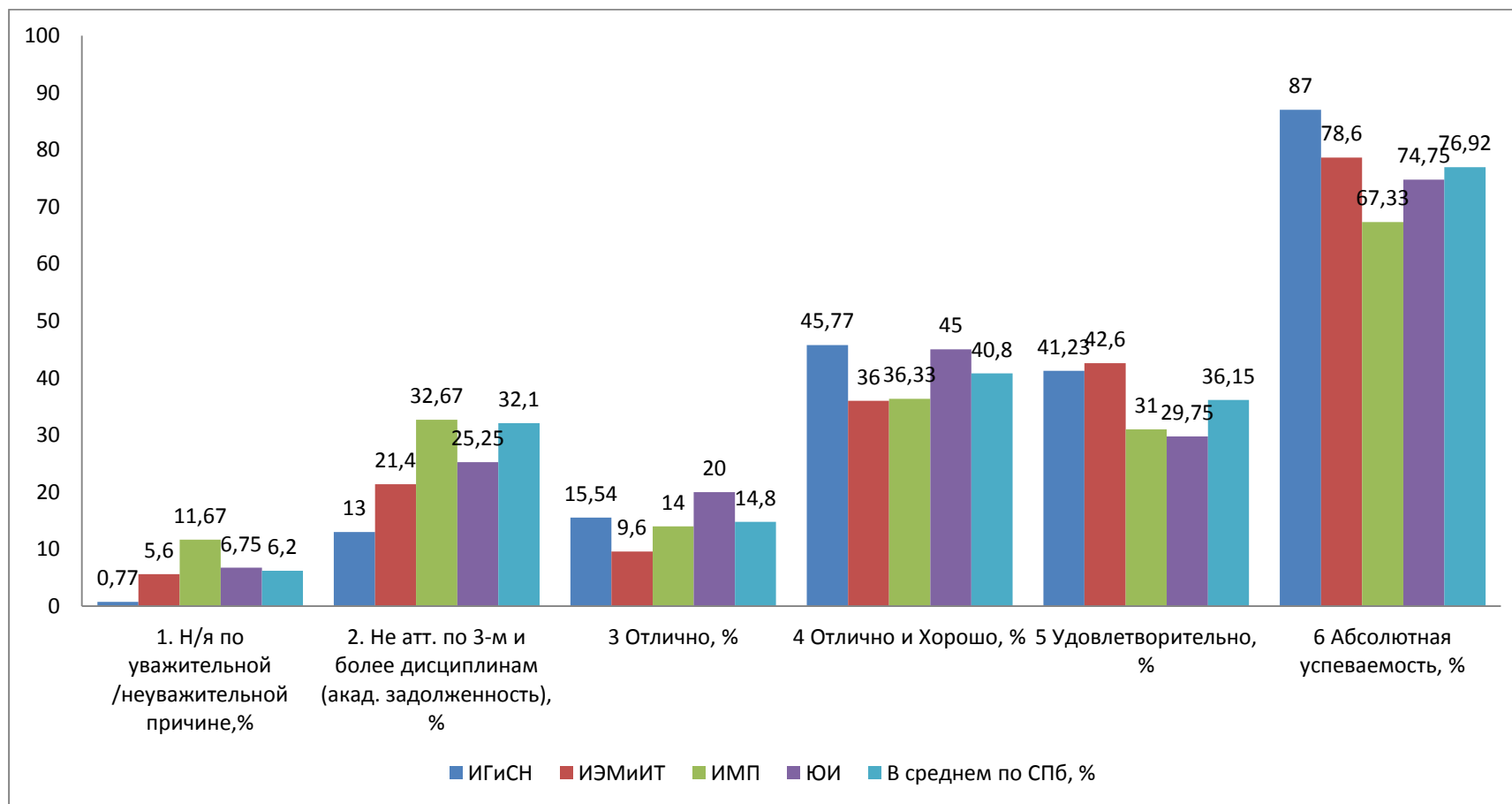


Рисунок 4 – Обобщенные сведения об успеваемости обучающихся (очная, очно-заочная формы обучения, все реализуемые ОП ВО) по итогам летней экзаменационной сессии 2016/2017 учебного года

ИГСН – Институт Гуманитарных и социальных наук

ИЭМиИТ - Институт Экономики, менеджмента и информационных технологий

ИМП - Институт Международных программ

ЮИ - Юридический институт

САНКТ-ПЕТЕРБУРГСКИЙ УНИВЕРСИТЕТ ТЕХНОЛОГИЙ УПРАВЛЕНИЯ И ЭКОНОМИКИ

ИНСТИТУТ ГУМАНИТАРНЫХ И СОЦИАЛЬНЫХ НАУК

Обобщенные сведения об успеваемости обучающихся очной, очно-заочной форм обучения Института гуманитарных и социальных наук по итогам летней экзаменационной сессии (все реализуемые ОП ВО) 2016/2017 учебного года)

Институты	Всего, чел., %	Допущено к сессии, %	Н/я по уважительной / неуважительной причине, %	Из них				
				Не атт. По 3-м и более дисциплинам (академическая задолженность)	Отлично %	Отлично и Хорошо %	Удовлетворительно %	Абсолютная успеваемость %
Институт гуманитарных и социальных наук	100	100	0,77	13	15,54	45,77	41,23	87

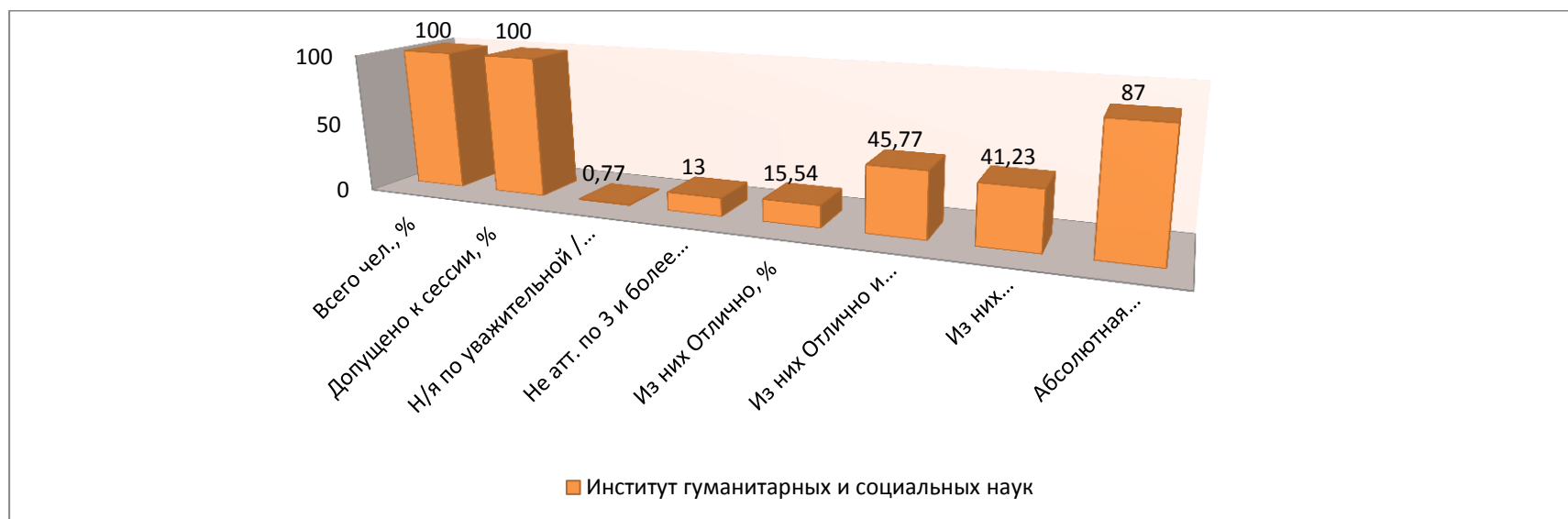


Рисунок 5 – **ИНСТИТУТ ГУМАНИТАРНЫХ И СОЦИАЛЬНЫХ НАУК**, обобщенные сведения об успеваемости обучающихся (очная, очно-заочная формы обучения, все реализуемые ОП ВО) по итогам летней экзаменационной сессии 2016/2017 учебного года

САНКТ-ПЕТЕРБУРГСКИЙ УНИВЕРСИТЕТ ТЕХНОЛОГИЙ УПРАВЛЕНИЯ И ЭКОНОМИКИ

ИНСТИТУТ ЭКОНОМИКИ, МЕНЕДЖМЕНТА И ИНФОРМАЦИОННЫХ ТЕХНОЛОГИЙ

Обобщенные сведения об успеваемости обучающихся очной, очно-заочной форм обучения Институт Экономки, менеджмента и информационных технологий по итогам летней экзаменационной сессии (все реализуемые ОП ВО) 2016/2017 учебного года)

Институты	Всего, чел., %	Допущен о к сессии, %	Н/я по уважительной / неуважительно й причине, %	Из них				
				Не атт. По 3-м и более дисциплинам (академическая задолженность)	Отлично %	Отлично и Хорошо %	Удовлетворительно %	Абсолютная успеваемость %
Институт Экономки, менеджмента и информационных технологий	100	100	5,6	21,4	9,6	36	42,6	78,6

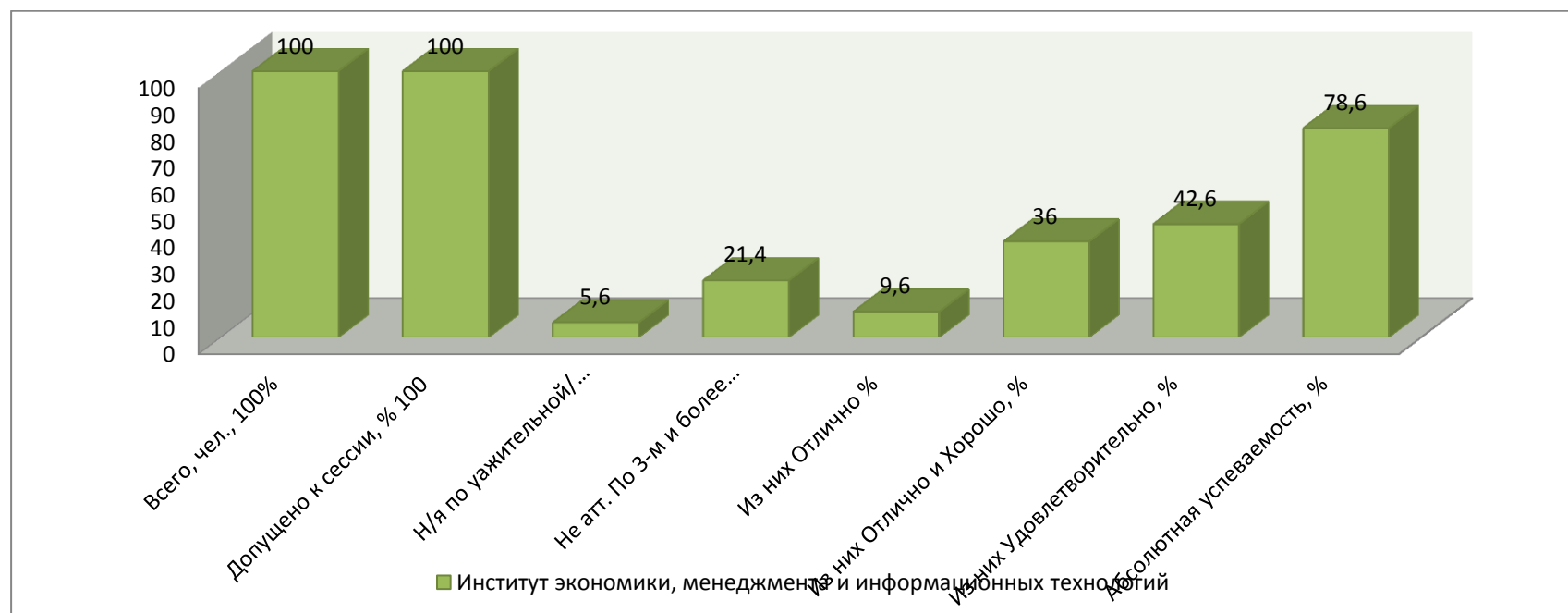


Рисунок 6 – **ИНСТИТУТ ЭКОНОМИКИ, МЕНЕДЖМЕНТА И ИНФОРМАЦИОННЫХ ТЕХНОЛОГИЙ**, обобщенные сведения об успеваемости обучающихся (очная, очно-заочная формы обучения, все реализуемые ОП ВО) по итогам летней экзаменационной сессии 2016-2017 учебного года

САНКТ-ПЕТЕРБУРГСКИЙ УНИВЕРСИТЕТ ТЕХНОЛОГИЙ УПРАВЛЕНИЯ И ЭКОНОМИКИ

ИНСТИТУТ МЕЖДУНАРОДНЫХ ПРОГРАММ

Обобщенные сведения об успеваемости обучающихся очной, очно-заочной форм обучения Института международных программ по итогам летней экзаменационной сессии (все реализуемые ОП ВО) 2016/2017 учебного года)

Институты	Всего, чел., %	Допущено к сессии, %	Н/я по уважительной / неуважительной причине, %	Из них				
				Не атт. По 3-м и более дисциплинам (академическая задолженность)	Отлично %	Отлично и Хорошо %	Удовлетворительно %	Абсолютная успеваемость %
Институт международных программ	100	100	11,67	32,67	14	36,33	31	67,33

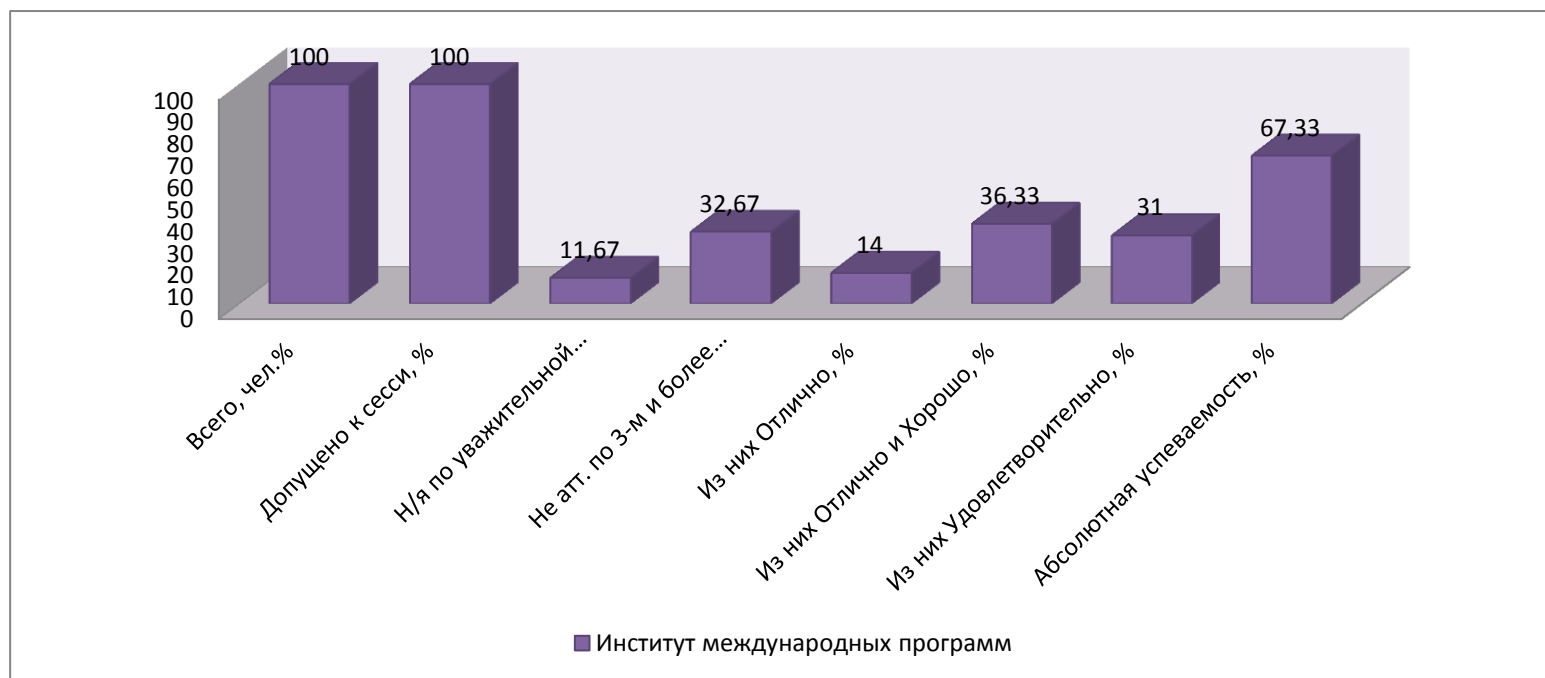


Рисунок 7 – **ИНСТИТУТ МЕЖДУНАРОДНЫХ ПРОГРАММ**, обобщенные сведения об успеваемости обучающихся (очная, очно-заочная формы обучения, все реализуемые ОП ВО) по итогам летней экзаменационной сессии 2016-2017 учебного года

САНКТ-ПЕТЕРБУРГСКИЙ УНИВЕРСИТЕТ ТЕХНОЛОГИЙ УПРАВЛЕНИЯ И ЭКОНОМИКИ

ЮРИДИЧЕСКИЙ ИНСТИТУТ

Обобщенные сведения об успеваемости обучающихся очной, очно-заочной форм обучения Юридического института по итогам летней экзаменационной сессии (все реализуемые ОП ВО) 2016/2017 учебного года)

Институты	Всего, чел., %	Допущено к сессии, %	Н/я по уважительной / неуважительной причине, %	Из них				
				Не атт. По 3-м и более дисциплинам (академическая задолженность)	Отлично %	Отлично и Хорошо %	Удовлетворительно %	Абсолютная успеваемость %
Юридический институт	100	100	6,75	25,25	20	45	29,75	74,75

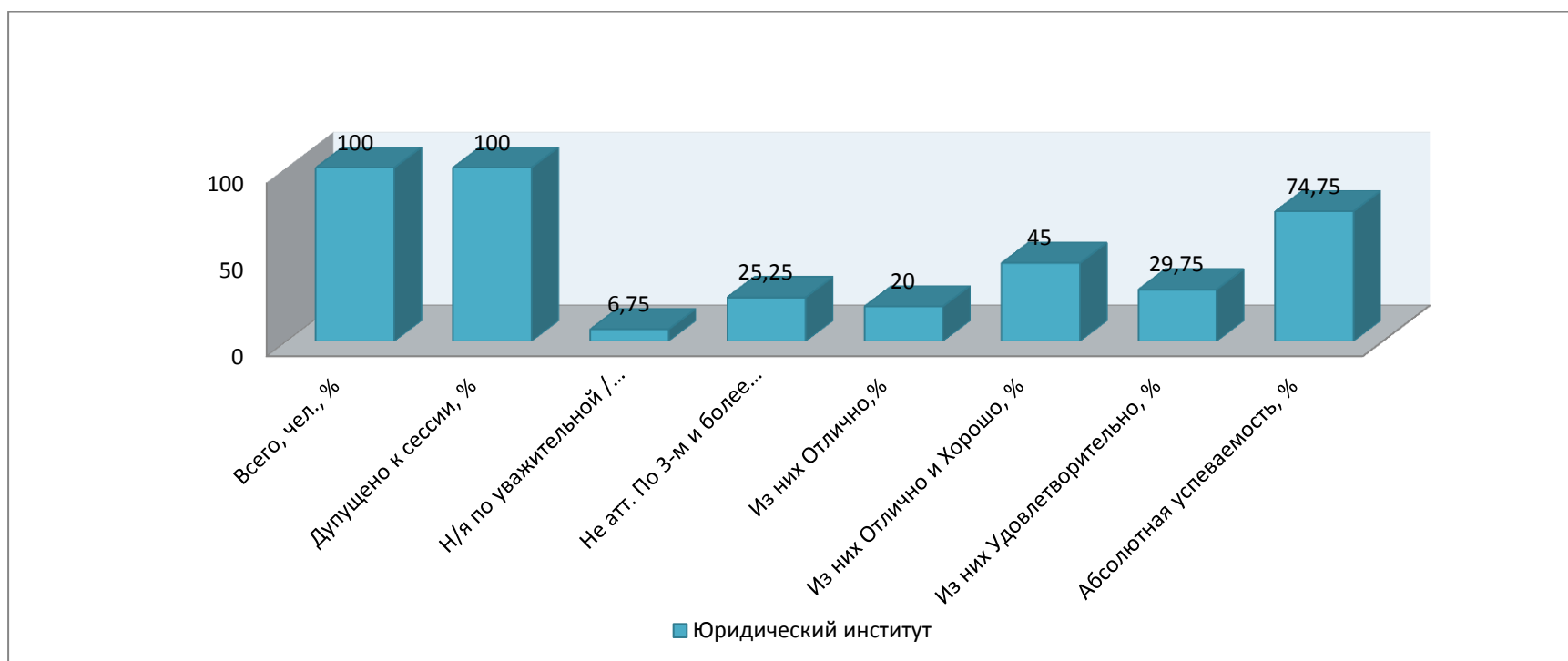


Рисунок 8 – **ЮРИДИЧЕСКИЙ ИНСТИТУТ**, обобщенные сведения об успеваемости обучающихся (очная, очно-заочная формы обучения, все реализуемые ОП ВО) по итогам летней экзаменационной сессии 2016-2017 учебного года

САНКТ-ПЕТЕРБУРГСКИЙ УНИВЕРСИТЕТ ТЕХНОЛОГИЙ УПРАВЛЕНИЯ И ЭКОНОМИКИ

Итоги летней экзаменационной сессии 2016/2017 учебного года

Обобщенные сведения об абсолютной успеваемости обучающихся очной формы обучения по итогам летней экзаменационной сессии (все реализуемые ОП СПО) 2016/2017 учебного года

№ п/п	Институты	Всего, чел., %	Допущено к сессии, %	Абсолютная успеваемость, %
1	Колледж	100%	100%	82,5

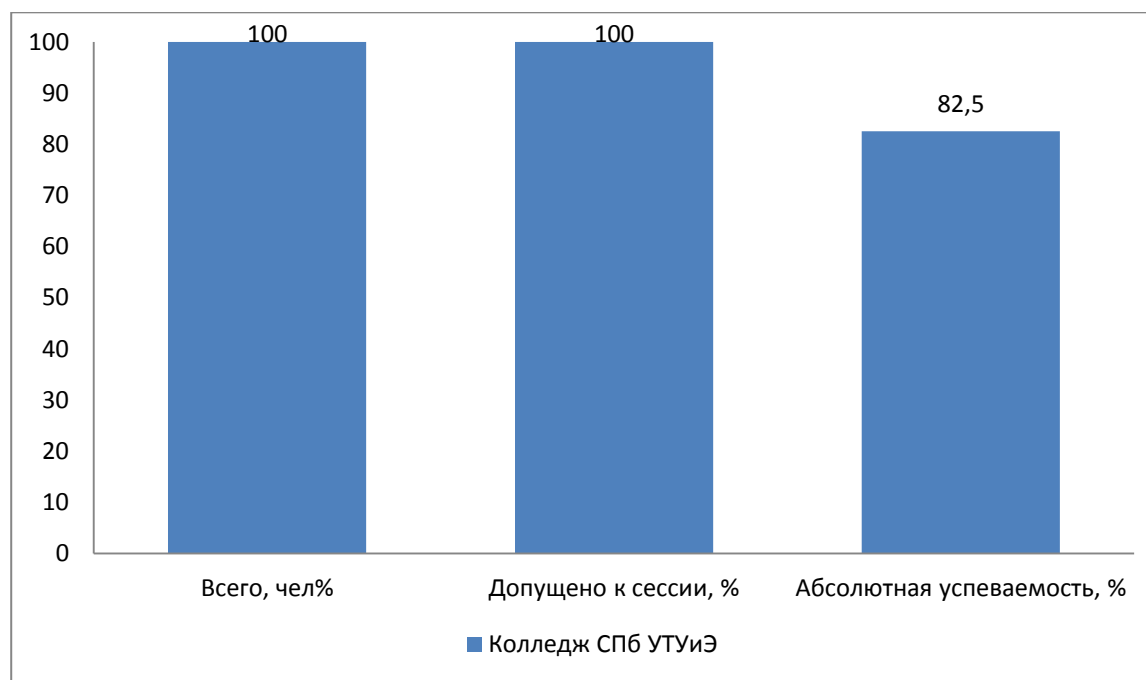


Рисунок 9 – Обобщенные сведения об абсолютной успеваемости обучающихся **КОЛЛЕДЖА СПб УТУиЭ** (очная форма обучения, все реализуемые ОП СПО) по итогам летней экзаменационной сессии 2016/2017 учебного года

САНКТ-ПЕТЕРБУРГСКИЙ УНИВЕРСИТЕТ ТЕХНОЛОГИЙ УПРАВЛЕНИЯ И ЭКОНОМИКИ

Сведения об успеваемости обучающихся в разрезе Колледжа СПб УТУиЭ (очная форма обучения, все реализуемые ОП СПО)
по итогам летней экзаменационной сессии 2016/2017 учебного года

Оценки, %	КОЛЛЕДЖ СПб УТУиЭ
Отлично	10,58
Отлично и хорошо	36,5
Удовлетворительно	46

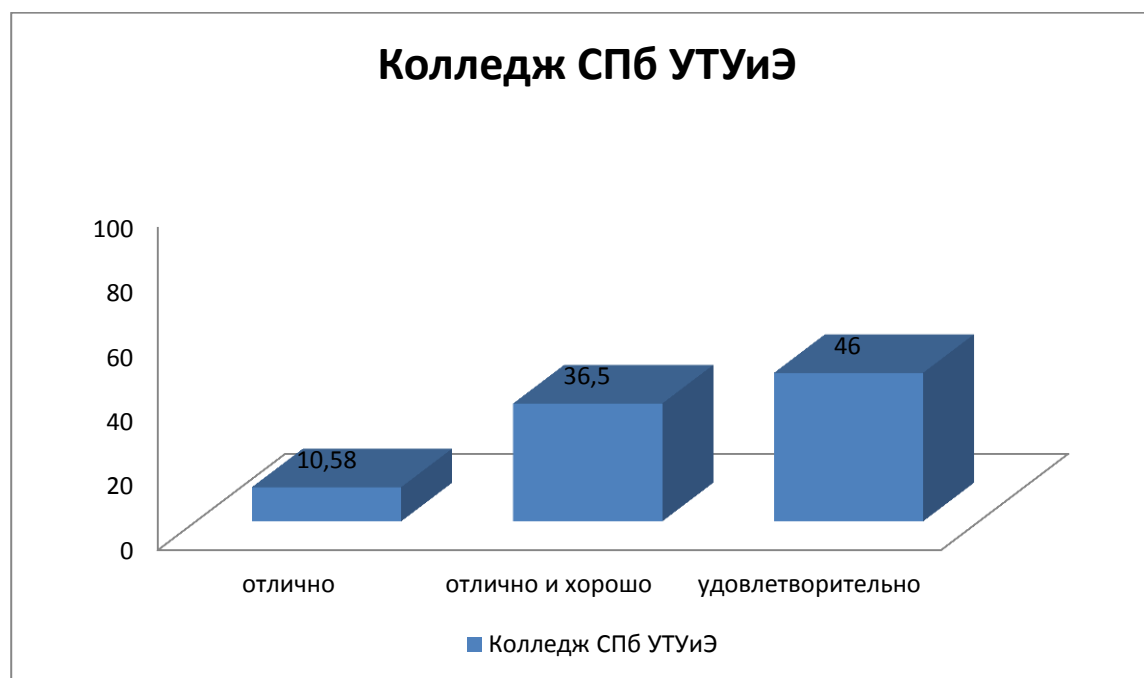


Рисунок 10 – Сведения об успеваемости обучающихся в разрезе **КОЛЛЕДЖА СПб УТУиЭ** (очная форма обучения, все реализуемые ОП СПО)
по итогам летней экзаменационной сессии 2016/2017 учебного года

САНКТ-ПЕТЕРБУРГСКИЙ УНИВЕРСИТЕТ ТЕХНОЛОГИЙ УПРАВЛЕНИЯ И ЭКОНОМИКИ

КОЛЛЕДЖ СПб УТУиЭ

Обобщенные сведения об успеваемости обучающихся очной формы обучения Колледжа СПб УТУиЭ по итогам летней экзаменационной сессии (все реализуемые ОП СПО) 2016/2017 учебного года)

Институты	Всего, чел., %	Допущено к сессии, %	Н/я по уважительной / неуважительной причине, %	Из них				
				Не атт. По 3-м и более дисциплинам (академическая задолженность)	Отлично %	Отлично и Хорошо %	Удовлетворительно %	Абсолютная успеваемость %
Колледж	100	100	13,75	17,5	10,58	36,5	46	82,5

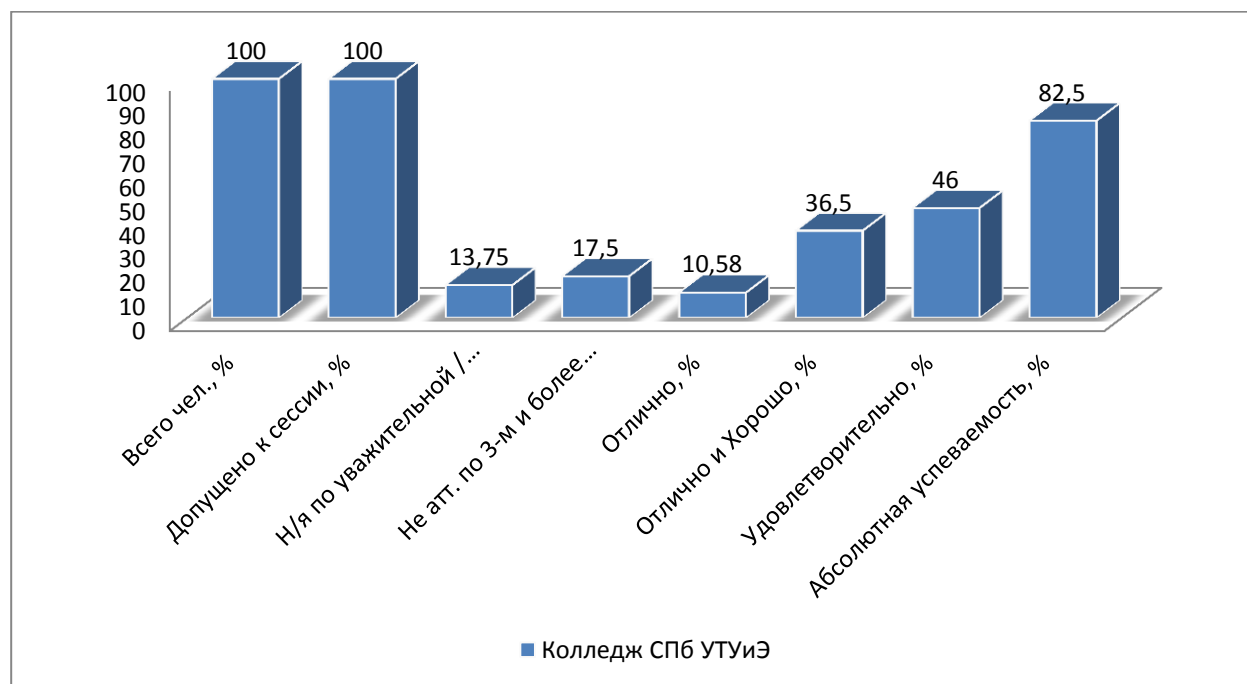


Рисунок 11 – КОЛЛЕДЖ СПб УТУиЭ, обобщенные сведения об успеваемости обучающихся (очная форма обучения, все реализуемые ОП СПО) по итогам летней экзаменационной сессии 2016-2017 учебного года